

Trituradores portátiles Bloque Motor para Bermixer PRO 350 W

ARTÍCULO # _____

MODELO # _____

NOMBRE # _____

SIS # _____

AIA # _____



600339 (BPU350)

Bloque motor, velocidad
variable hasta 9000 rpm -
350 W

Descripción

Artículo No. _____

Bloque motor, velocidad variable hasta 9000 rpm - 350 W
- Bloque motor de 350 W con base plana - Bloque motor
protegido contra el agua (los controles son IP55, IP34 resto
de la máquina) - Disponibles como accesorios opcionales:
brazos en acero inoxidable (diferentes longitud) y batidor
para mezclar, batir o emulsionar.

Características técnicas

- Bloque motor con base plana.
- Se suministra con soporte para colgarlo a la pared y ahorrar espacio.
- Es ligero, ergonómico y tiene velocidad regulable, lo que hace que las preparaciones sean rápidas y sencillas.
- Indicador rojo de advertencia por sobrecalentamiento.
- Sistema de seguridad que requiere usar ambas manos para poner en marcha la trituradora (sistema de seguridad en caso de ausencia de tensión).
- El sistema Bayoneta hace que el cambiar las herramientas sea sencillo y rápido.
- Productividad de 50 a 300 comidas por servicio.
- Se puede utilizar directamente en cazuelas de hasta 30-50 litros, dependiendo del tamaño del brazo.

Construcción

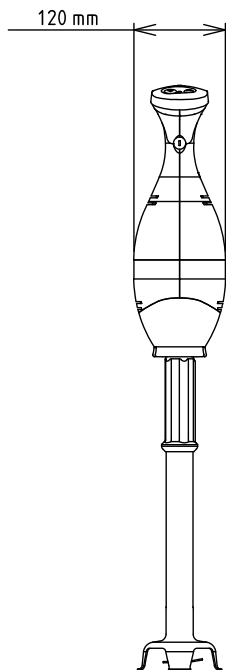
- Potencia: 350 vatios.
- Velocidad máxima: 9000 rpm.
- El motor tiene un sistema de enfriamiento que lo protege contra el sobrecalentamiento (en caso de trabajo continuado e intensivo).
- Control de velocidad inteligente que asegura una potencia correcta de acuerdo con la carga de trabajo.
- Bloque motor resistente al agua (los controles son IP55, protección IP34 en toda la máquina).

accesorios opcionales

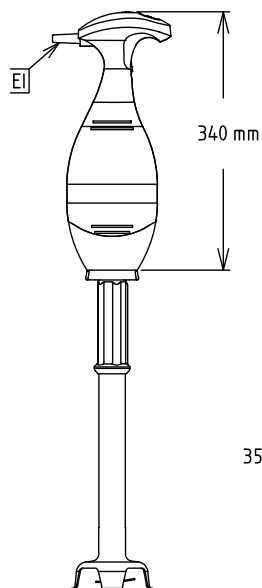
- BATIDORA REFORZADA PARA BATIDORA DE PIE BERMIXER PRO PNC 650108 ☐
- Brazo en acero inoxidable de 353 mm PNC 650132 ☐
- Brazo en acero inoxidable de 453 mm PNC 650133 ☐
- Corredera ajustable para contenedores diám. 375 mm a 650 mm PNC 653292 ☐
- Soporte para sujetar el triturador portátil a recipientes (utilizar con el brazo) PNC 653294 ☐

Aprobación: _____

Alzado

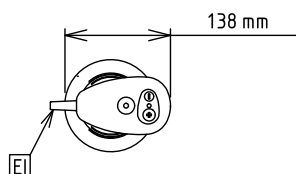


Lateral



EI = Conexión eléctrica (energía)

Planta


Eléctrico

Suministro de voltaje	220-240 V/1 ph/50/60 Hz
Potencia eléctrica max.:	0.35 kW
Total watos	0.35 kW

Info

Dimensiones externas, ancho	138 mm
Dimensiones externas, fondo	120 mm
Dimensiones externas, alto	340 mm
Peso del paquete	3.61 kg